



Loddenkemper

# SOLO NOVA



## Ausführungen: Holznachbildung (HNB)

Korpus:	Front:	Absetzung:
Weiß Dekor Weiß Dekor Eiche macao HNB Eiche macao HNB	Bianco Weiß Hochglanz Bianco Weiß Hochglanz Bianco Weiß Hochglanz Bianco Weiß Hochglanz	Eiche macao HNB Bianco Weiß Hochglanz Bianco Weiß Hochglanz Eiche macao HNB
<b>Passepartout / Kranz</b>		
Weiss Dekor Eiche macao HNB		

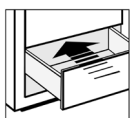


Konstruktions-, Farb- und Materialänderungen im Rahmen des technischen Fortschritts bleiben uns als Lieferant vorbehalten. Alle Maßangaben sind circa Maße.

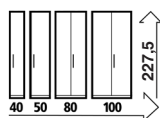
Holz ist ein Naturprodukt! Eine absolute Farb- und Strukturgleichheit, beispielsweise zwischen Planungsmuster und Lieferung kann deshalb nicht garantiert werden. Diese Natur- Farbspiele sind eine werttypische Eigenschaft des gewachsenen Naturwerkstoffes und können nicht reklamiert werden.

Änderung: Auslauf Cubanit Grau Hochglanz

**Gültig ab:**  
**Gültig bis:**



**Schubkästen mit  
Selbsteinzug und  
Dämpfung**



**Vielfalt-  
Maß-System**



**furn plan**

**Stand 25.04.2018**

## Allgemeine Hinweise/ Produktinformation

Die Loddenkemper Möbelwerke sind dem traditionellen Möbelbau auf dem Weg in die heutige industriell geprägte Möbelfertigung stets verbunden geblieben. Wir produzieren unsere Möbel seit über 125 Jahren in Oelde, einer Kleinstadt am Rande des Münsterlandes in Westfalen. Unsere Produkte werden alle nach den Vorgaben und Richtlinien der RAL-GZ 430 industriell hergestellt. Die Herstellung erfolgt unter den vorgeschriebenen Umweltauflagen.

Verwendete Materialien sind in Tests von unabhängigen Möbelprüfinstituten auf Qualität, Sicherheit und gesundes Wohnen nach den Richtlinien der DGM geprüft.

Nachbestellungen und Änderungen sind branchenüblich nur bis zum Modell- und/oder Ausführungsauslauf und solange der Vorrat reicht möglich. Bei Lieferung von Ersatzteilen und/oder Ergänzungen / Erweiterungen können sich diese im Vergleich zur Erstlieferung in Optik, Struktur, Maserung und Farbe unterscheiden. Bei der Bestellung von Ersatzteilen wenden Sie sich bitte an Ihr Möbelfachgeschäft, bei dem Sie das Möbel gekauft haben.

Bitte achten Sie darauf, dass Geräte-, Stell- und Einbaumaße kombinierbar sind und die Funktion, Belastbarkeit und Belüftung uneingeschränkt gewährleistet ist. Beachten Sie auch die Bedienungsanweisung Ihrer Medienelektronik. Externe Medienelektronikgeräte können im Dauerbetrieb zu extremen Betriebstemperaturen und Materialveränderungen führen. Achten Sie bitte immer auf eine ausreichende Belüftung aller externen Geräte, die in und auf die Möbel gestellt werden.

Absolut geräuschfreie Bettenanlagen sind aufgrund der handelsüblichen Produktvielfalt kombinierbarer Matratzen, Federholzrahmen, Konstruktionen und Materialien nicht zu garantieren.

Die Belastbarkeit von Einlegeböden, Schubkästen, Regalen oder Wandborden (Glas, Holz, Metall, usw.) sind sehr unterschiedlich. Dabei ist auf eine fachgerechte und ausreichende Wandbefestigung und Auflage zu achten. Bitte beachten Sie die jeweiligen Belastungsangaben der einzelnen Artikel.

## Pflegehinweise

Schon aus hygienischen Gesichtspunkten ist die Reinigung und Pflege von Möbeln notwendig. Holz ist ein lebendiger Werkstoff, der sich bei starken Temperaturschwankungen verändern kann. Extrem trockener Zentralheizungsluft und überhöhten Zimmertemperaturen sollten Möbel nicht ausgesetzt werden. Wir empfehlen eine Temperatur von 18-21°C und eine relative Luftfeuchtigkeit von 45-55%. In den Wintermonaten ist eine zusätzliche Luftbefeuchtung empfehlenswert. Stellen Sie bitte die Möbel niemals direkt vor feuchte Wände.

Bei der Erstreinigung muss darauf geachtet werden, dass zuerst die Innenflächen mit einem sauberen, nebelfeuchten Baumwolltuch und danach mit einem anderen, sauberen Tuch die Außenflächen der Möbel gereinigt werden. Somit können durch anfallende Schmutzpartikel von der Innenreinigung keine Kratzspuren auf den Außenflächen entstehen. Wir empfehlen die Pflegehinweise der Stiftung Warentest „Möbel kaufen – Qualität erkennen“.

Unter folgendem Link können Sie sich unseren Loddenkemper Qualitäts- und Möbelpass mit ausführlichen Gebrauchs- und Pflegehinweisen downloaden:

<http://www.loddenkemper.de/de/downloads/qualitaetspass/>

## Beschläge

- sind auf Langlebigkeit, Dauerhaftigkeit und Belastbarkeit geprüft
- Türscharniere serienmäßig mit Dämpfung
- Frontschubkästen (Selbstzug mit Dämpfung), bis 14 kg belastbar
- gegen Aufpreis: alle Frontschubkästen als Vollauszug
- alle Beschläge sind umzugs- und montagefreundlich

## Montage- und Planungshinweise

Bitte beachten Sie beim Aufbau unbedingt die Montageanweisung für Ihre neuen Möbel. Der Aufbau und die Montage dürfen ausschließlich durch autorisiertes Fachpersonal erfolgen. Bitte planen Sie für Einbauten in der Höhe und Breite zusätzlich 2 cm Luft für eine einwandfreie Montage ein! Klären Sie elektrische Vorleistungen für Anschluss- und Gerätetechnik.

## Wandmontage

Das mitgelieferte Befestigungsmaterial (Dübel, Schrauben) ist ausschließlich für die Befestigung von Bauteilen an Beton und/oder festem Mauerwerk geeignet. Bei abweichender Beschaffenheit (z.B. Gipskarton- oder Leichtbauwände) ist eine andere, der Belastung angemessene Befestigung bauseits vorzunehmen. Alle Möbel, die im Gebrauch einen Kippmoment verursachen, müssen aus Sicherheitsgründen an der Wand befestigt werden.

## Hinweis zur EU Verordnung 874/2012

LED Leuchten: Diese Leuchte enthält eingebaute LED-Lampen. Die Lampen können in der Leuchte nicht ausgetauscht werden.  
Energieeffizienzklassen: A++ - A

## Materialinformation Holznachbildung

Wir verarbeiten ausschließlich Trägerplatten der Güteklasse E1. Unsere eingesetzten Holznachbildungsfolien basieren auf bedruckten Spezialpapieren, die mit wasserbasierenden Harzsystemen imprägniert und durch umweltverträgliche Lacksysteme widerstandsfähig veredelt werden. Eine dauerhafte 100% Lichtechtheit kann nicht gewährleistet werden. Alle Möbel werden als Solitär- und Einzelmöbel in der gleichen Ausführung gefertigt.

Aufgrund unterschiedlicher Zylinderbreiten und Abwicklungslängen ist es technisch nicht möglich eine gleichbleibende Dekorabwicklung in vertikaler bzw. horizontaler Struktur zu erreichen. Dies gilt auch im Frontbereich für komplette Dekorflächen oder Flächen mit aneinander gereihten Querriegeln.

## Oberflächenaufbau Lack und Lack Hochglanz

Der Aufbau unserer Oberflächen erfolgt mit umweltschonenden UV- härtenden Wasserlacken. Dieses

Material zeichnet sich durch eine hohe Strapazierfähigkeit und gute Gebrauchseigenschaft aus.

### EMISSIONSKLASSE der Deutschen Gütegemeinschaft Möbel

Kastenmöbel / free cabinets  
Hersteller-Nr. / manufacturer-no.  
15048  
Kollektion / collection / Modell / model  
Kollektion 2016/2017  
Prüfnummer / control number  
2015048



Emissionsklasse für Möbel nach den Richtlinien der Deutschen Gütegemeinschaft Möbel e.V. • emission class for furniture according to the guidelines of Deutsche Gütegemeinschaft Möbel e.V. • [www.emissionslabel.de](http://www.emissionslabel.de)

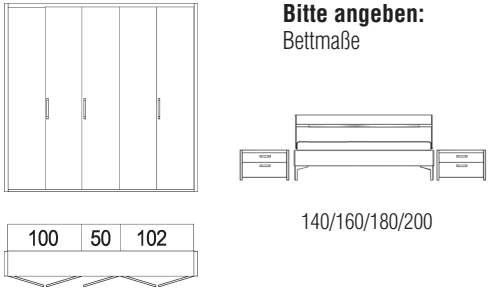
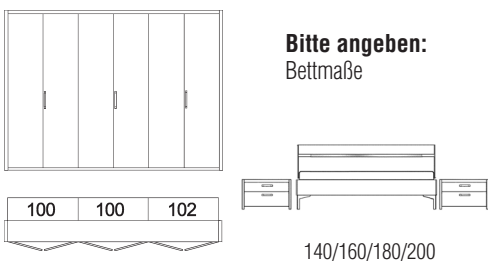
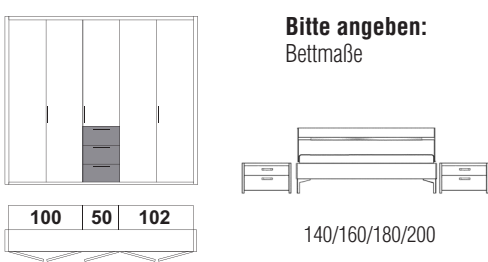
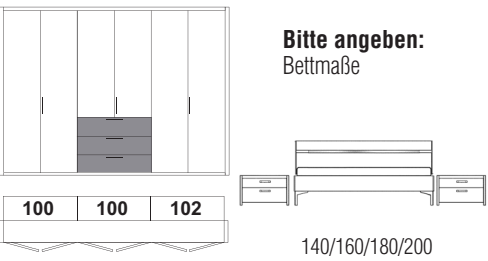
Die mit dem Emissionslabel gekennzeichneten Modelle entsprechen der Vergabegrundlage für das Emissionslabel der Deutschen Gütegemeinschaft Möbel e.V. in der jeweiligen Kategorie.



**Korpus:**  
Eiche macao **oder**  
Weiß Dekor

**Front:**  
Bianco Weiß Hochglanz

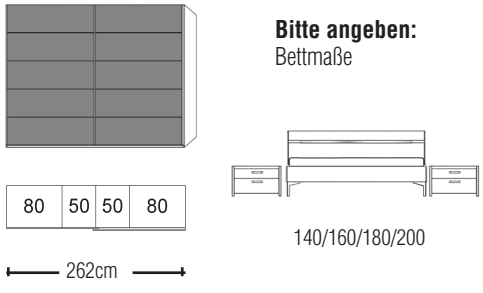
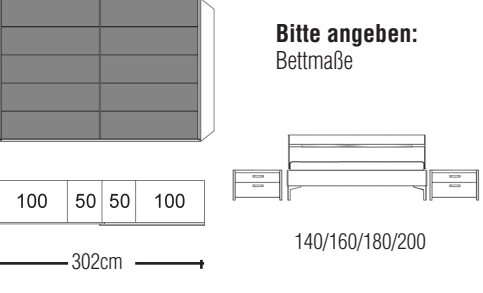
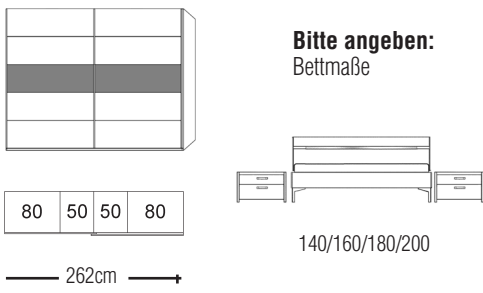
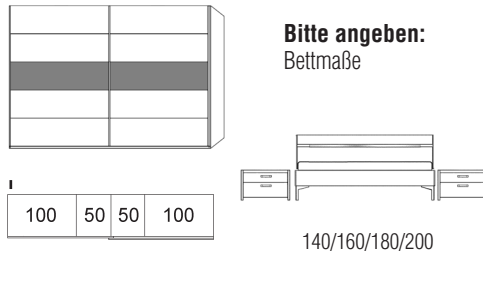
**= Absetzung**  
Eiche macao **oder**  
Bianco Weiß Hochglanz

Frontansicht	Warenbeschreibung	Bestell-Nr.	PG 1
 <p><b>Bitte angeben:</b> Bettmaße</p>	<p><b>Modellzusammenstellung Schrank 5-trg.,</b> 2x Konsole mit 2 Schubkästen, 58,5 breit Liegenbett mit hohem Kopfteil und integrierter Beleuchtung</p>	9427	
 <p><b>Bitte angeben:</b> Bettmaße</p>	<p><b>Modellzusammenstellung Schrank 6-trg.,</b> 2x Konsole mit 2 Schubkästen, 58,5 breit Liegenbett mit hohem Kopfteil und integrierter Beleuchtung</p>	9428	
 <p><b>Bitte angeben:</b> Bettmaße</p>	<p><b>Modellzusammenstellung Schrank 5-trg.,</b> mit 3 x 50er Schubkästen in <b>Absetzung</b> 2x Konsole mit 2 Schubkästen, 58,5 breit Liegenbett mit hohem Kopfteil und integrierter Beleuchtung</p>	9451	
 <p><b>Bitte angeben:</b> Bettmaße</p>	<p><b>Modellzusammenstellung Schrank 6-trg.,</b> mit 3 x 100er Schubkästen in <b>Absetzung</b> 2x Konsole mit 2 Schubkästen, 58,5 breit Liegenbett mit hohem Kopfteil und integrierter Beleuchtung</p>	9461	
	<p><b>Aufpreis Modellzusammenstellung</b></p> <p>Aufpreis pro Spiegeltür mit Facette <b>(Bitte Menge und Reihenfolge von links nach rechts angeben)</b> <b>nachträgliches Aufbringen nicht möglich</b></p> <p>LED Aufsatzleucht „NEO M“ 3er Set, 8,7 Watt; EEK A++ (Höhe 4,5 cm)</p> <p>Passepartout in Kranzfarbe für 5-trg. Schrank Passepartout in Kranzfarbe für 6-trg. Schrank</p> <p>Aufpreis Vollauszug für 2 Schubkästen Aufpreis Vollauszug für 3 Schubkästen</p>	<p>07001</p> <p>026603</p> <p>07385</p> <p>07386</p> <p>027002</p> <p>027003</p>	

**Korpus:**  
Eiche macao **oder**  
Weiß Dekor

**Front:**  
Bianco Weiß Hochglanz

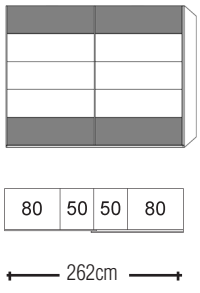

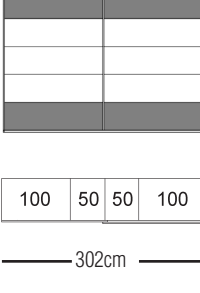

**■ = Absetzung**  
Eiche macao **oder**  
Bianco Weiß Hochglanz

Frontansicht	Warenbeschreibung	Bestell-Nr.	PG 1
 <p><b>Bitte angeben:</b> Bettmaße</p> <p>140/160/180/200</p>	<p><b>Modellzusammenstellung</b> Gleittürenschränk 2-trg. 262 breit, 10 Felder in <b>Absetzung</b>, 2 Konsolen mit 2 Schubkästen 58,5 breit Liegenbett mit hohem Kopfteil und integrierter Beleuchtung</p>	9266	
 <p><b>Bitte angeben:</b> Bettmaße</p> <p>140/160/180/200</p>	<p><b>Modellzusammenstellung</b> Gleittürenschränk 2-trg. 302 breit, 10 Felder in <b>Absetzung</b>, 2 Konsolen mit 2 Schubkästen 58,5 breit Liegenbett mit hohem Kopfteil und integrierter Beleuchtung</p>	9267	
 <p><b>Bitte angeben:</b> Bettmaße</p> <p>140/160/180/200</p>	<p><b>Modellzusammenstellung</b> Gleittürenschränk 2-trg. 262 breit, 2 Felder in <b>Absetzung</b>, 2 Konsolen mit 2 Schubkästen 58,5 breit Liegenbett mit hohem Kopfteil und integrierter Beleuchtung</p>	9231	
 <p><b>Bitte angeben:</b> Bettmaße</p> <p>140/160/180/200</p>	<p><b>Modellzusammenstellung</b> Gleittürenschränk 2-trg. 302 breit, 2 Felder in <b>Absetzung</b>, 2 Konsolen mit 2 Schubkästen 58,5 breit Liegenbett mit hohem Kopfteil und integrierter Beleuchtung</p>	9235	
	<p><b>Aufpreis Modellzusammenstellung</b></p> <p>GLS-Schränk Aufsatz-LED-Leuchte, „Wave“ (2er Set) mit alufarbigem Holzvorbau inkl. Trafo und Fußschalter 1,5 Watt je Leuchte; EEK A++ zusätzlich 8 cm Bauhöhe erforderlich <b>nur für Gleittürenschränk ohne Kranz</b></p> <p>Aufpreis Kranzprofil Gleittürenschränk 262 breit <b>07351</b> Aufpreis Kranzprofil Gleittürenschränk 302 breit <b>07353</b> LED- Einbauleuchte „Duo“ 2er Set, 7,2 Watt je Leuchte; EEK A++ für Gleittürenschränke mit Kranz <b>022402</b> Aufpreis Vollauszug für 2 Schubkästen <b>027002</b></p>	020922	

**Korpus:**  
Eiche macao **oder**  
Weiß Dekor

**Front:**  
Bianco Weiß Hochglanz

**= Absetzung**  
Eiche macao **oder**  
Bianco Weiß Hochglanz

Frontansicht	Warenbeschreibung	Bestell-Nr.	PG 1
 <p><b>Bitte angeben:</b> Bettmaße</p>  <p>140/160/180/200</p>	<p><b>Modellzusammenstellung</b> Gleittürenschränk 2-trg. 262 breit, 4 Felder in <b>Absetzung</b>, 2 Konsolen mit 2 Schubkästen 58,5 breit Liegenbett mit hohem Kopfteil und integrierter Beleuchtung</p>	<p><b>9256</b></p>	
 <p><b>Bitte angeben:</b> Bettmaße</p>  <p>140/160/180/200</p>	<p><b>Modellzusammenstellung</b> Gleittürenschränk 2-trg. 302 breit, 4 Felder in <b>Absetzung</b>, 2 Konsolen mit 2 Schubkästen 58,5 breit Liegenbett mit hohem Kopfteil und integrierter Beleuchtung</p>	<p><b>9257</b></p>	
	<p><b>Aufpreis Modellzusammenstellung</b> GLS-Schränk Aufsatz-LED-Leuchte, „Wave“ (2er Set) mit alufarbigem Holzvorbau inkl. Trafo und Fußschalter 1,5 Watt je Leuchte; EEK A++ zusätzlich 8 cm Bauhöhe erforderlich <b>nur für Gleittürenschränk ohne Kranz</b></p> <p>LED- Einbauleuchte „Duo“ 2er Set, 7,2 Watt je Leuchte; EEK A++ für Gleittürenschränke mit Kranz Aufpreis Kranzprofil Gleittürenschränk 262 breit Aufpreis Kranzprofil Gleittürenschränk 302 breit Aufpreis Vollauszug für 2 Schubkästen</p>	<p><b>020922</b></p> <p><b>022402</b></p> <p><b>07351</b></p> <p><b>07353</b></p> <p><b>027002</b></p>	



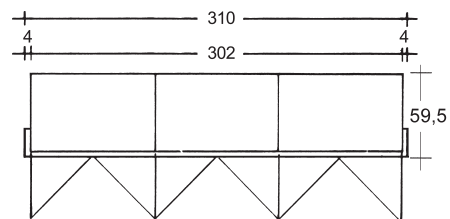
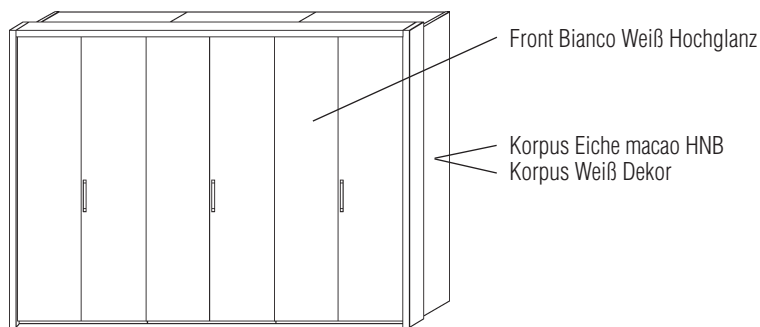
# Drehtüren-Schränke

Türen mit Federscharnieren und Griff, ohne Schloß

Standard-Inneneinteilung: je Element 2 Einlegeböden und 1 Kleiderstange

<b>Korpus:</b> Eiche macao oder Weiß Dekor	<b>Front:</b> Bianco Weiß Hochglanz
--	--

Ausführung bitte angeben!



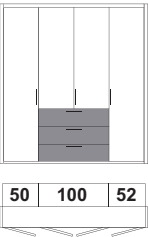
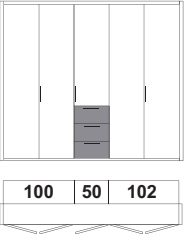
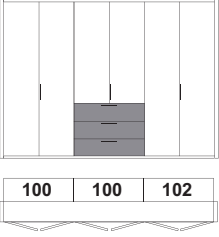

Frontansicht	Warenbeschreibung	Korpusmaße inkl. Front B H T	Bestell- Nr.	PG 1
	Schrank 2-trg.  Passepartout in Kranzfarbe für 2-trg. Schrank	102 223 59  +8 +4 +0,5	<b>1206</b>  <b>07382</b>	
	Schrank 3-trg.  Passepartout in Kranzfarbe für 3-trg. Schrank	152 223 59  +8 +4 +0,5	<b>1306</b>  <b>07383</b>	
	Schrank 4-trg.  Passepartout in Kranzfarbe für 4-trg. Schrank	202 223 59  +8 +4 +0,5	<b>1406</b>  <b>07384</b>	
	Schrank 5-trg.  Passepartout in Kranzfarbe für 5-trg. Schrank	252 223 59  +8 +4 +0,5	<b>1506</b>  <b>07385</b>	
	Schrank 6-trg.  Passepartout in Kranzfarbe für 6-trg. Schrank	302 223 59  +8 +4 +0,5	<b>1606</b>  <b>07386</b>	
	Schrank 7-trg.  Passepartout in Kranzfarbe für 7-trg. Schrank	352 223 59  +8 +4 +0,5	<b>1706</b>  <b>07387</b>	
	Schrank 8-trg.  Passepartout in Kranzfarbe für 8-trg. Schrank	402 223 59  +8 +4 +0,5	<b>1806</b>  <b>07388</b>	
	Aufpreis pro Spiegeltür mit Facette <b>(Bitte Menge und Reihenfolge von links nach rechts angeben)</b> <b>nachträgliches Aufbringen nicht möglich</b>		<b>07001</b>	

# Drehtüren-Kleiderschränke mit Schubkästen

Türen mit Federscharnieren und Griff, ohne Schloss

Standard-Inneneinteilung: je Element 2 Einlegeboden und 1 Kleiderstange

<b>Korpus:</b> Eiche macao oder Weiß Dekor	<b>Front:</b> Bianco Weiß Hochglanz	<b>■ = Absetzung</b> Eiche macao oder Bianco Weiß Hochglanz
--	--	---

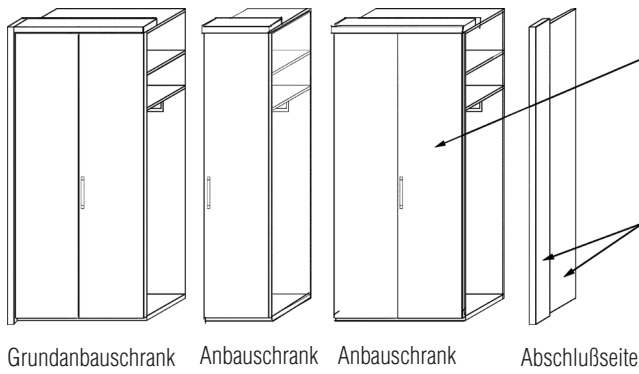
Frontansicht	Warenbeschreibung	Korpusmaße inkl. Front			Bestell-Nr.	PG 1
		B	H	T		
	Schrank 4-trg., <b>3 Schubkästen in Absetzung</b>  Passepartout in Kranzfarbe für 4-trg. Schrank  Aufpreis Vollauszug für 3 Schubkästen	202	223	59	<b>1409</b>	
		+8	+4	+0,5	<b>07384</b>	
					<b>027003</b>	
	Schrank 5-trg., <b>3 Schubkästen in Absetzung</b>  Passepartout in Kranzfarbe für 5-trg. Schrank  Aufpreis Vollauszug für 3 Schubkästen	252	223	59	<b>1509</b>	
		+8	+4	+0,5	<b>07385</b>	
					<b>027003</b>	
	Schrank 6-trg., <b>3 Schubkästen in Absetzung</b>  Passepartout in Kranzfarbe für 6-trg. Schrank  Aufpreis Vollauszug für 3 Schubkästen	302	223	59	<b>1609</b>	
		+8	+4	+0,5	<b>07386</b>	
					<b>027003</b>	
	Aufpreis pro Spiegeltür mit Facette <b>(Bitte Menge und Reihenfolge von links nach rechts angeben)</b> <b>nachträgliches Aufbringen nicht möglich</b>				<b>07001</b>	
	LED Aufsatzleucht „NEO M“ 1er Set, 2,9 Watt; EEK A++ (Höhe 4,5 cm)		+4,5		<b>026601</b>	
	LED Aufsatzleucht „NEO M“ 2er Set, 5,8 Watt; EEK A++ (Höhe 4,5 cm)		+4,5		<b>026602</b>	
	LED Aufsatzleucht „NEO M“ 3er Set, 8,7 Watt; EEK A++ (Höhe 4,5 cm)		+4,5		<b>026603</b>	
	LED Aufsatzleucht „NEO M“ 4er Set, 11,6 Watt; EEK A++ (Höhe 4,5 cm)		+4,5		<b>026604</b>	
	LED Aufsatzleucht „NEO M“ 5er Set, 14,5 Watt; EEK A++ (Höhe 4,5 cm)		+4,5		<b>026605</b>	

# Drehtüren-Anbausystem

Türen mit Federscharnieren und Griff, ohne Schloss

Standard-Inneneinteilung: je Element 2 Einlegeböden und 1 Kleiderstange

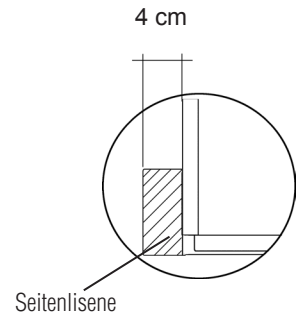
<b>Korpus:</b> Eiche macao oder Weiß Dekor	<b>Front:</b> Bianco Weiß Hochglanz
--	--








**Ausführung bitte angeben!**

Front Bianco Weiß Hochglanz

Korpus Eiche macao HNB  
Korpus Weiß Dekor



Frontansicht	Warenbeschreibung	Korpusmaße inkl. Front			Bestell- Nr.	PG 1	
		B	H	T			
 40/50	Grundanbauschränk 1-trg. 1 linke Außenseite	links angeschlagen	40	223	59	<b>1177</b>	
		rechts angeschlagen	50	223	59	<b>1173</b>	
	Passepartout in Kranzfarbe für 1-trg. Grundanbauschränk	+4	+4	+0,5	<b>07361</b>		
 80/100	Grundanbauschränk 2-trg. 1 linke Außenseite		80	223	59	<b>1277</b>	
			100	223	59	<b>1263</b>	
Passepartout in Kranzfarbe für 2-trg. Grundanbauschränk			+4	+4	+0,5	<b>07366</b>	
 40/50	Anbauschränk 1-trg. 1 Mittelseite	links angeschlagen	40	223	59	<b>1157</b>	
		rechts angeschlagen	50	223	59	<b>1137</b>	
	Passepartout in Kranzfarbe für 1-trg. Anbauschränk						
 80/100	Anbauschränk 2-trg. 1 Mittelseite		80	223	59	<b>1217</b>	
			100	223	59	<b>1227</b>	
Passepartout in Kranzfarbe für 2-trg. Anbauschränk						<b>07368</b>	
	Abschlussseite rechts  <b>(als Abschluss immer erforderlich)</b>  Passepartout in Kranzfarbe für Abschlussseite		2	223	59	<b>0327</b>	
			+4	+4	+0,5	<b>07371</b>	



# Drehtüren-Anbausystem






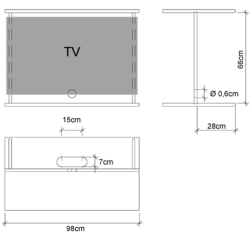
Türen mit Federscharnieren und Griff, ohne Schloss

Standard-Inneneinteilung: je Element 2 Einlegeboden und 1 Kleiderstange

**Korpus:**  
Eiche macao oder  
Weiß Dekor

**Front:**  
Bianco Weiß Hochglanz

**■ = Absetzung**  
Eiche macao oder  
Bianco Weiß Hochglanz

Frontansicht	Warenbeschreibung	Korpusmaße inkl. Front			Bestell-Nr.	PG 1	
		B	H	T			
 <p>50</p>	Grundanbauschränk 1-trg., 1 linke Außenseite <b>3 Schubkästen in Absetzung</b>	links angeschlagen	50	223	59	<b>1168</b>	
	rechts angeschlagen Aufpreis Vollauszug für 3 Schubkästen Passepartout in Kranzfarbe für 1-trg. Grundanbauschränk	rechts angeschlagen	50	223	59	<b>1169</b>	
			+4	+4	+0,5	<b>027003</b>	
						<b>07361</b>	
 <p>100</p>	Grundanbauschränk 2-trg., 1 linke Außenseite <b>3 Schubkästen in Absetzung</b>		100	223	59	<b>1298</b>	
	Aufpreis Vollauszug für 3 Schubkästen Passepartout in Kranzfarbe für 2-trg. Grundanbauschränk		+4	+4	+0,5	<b>027003</b>	
						<b>07366</b>	
 <p>50</p>	Anbauschränk 1-trg., 1 Mittelseite <b>3 Schubkästen in Absetzung</b>	links angeschlagen	50	223	59	<b>1193</b>	
	rechts angeschlagen Aufpreis Vollauszug für 3 Schubkästen Passepartout in Kranzfarbe für 1-trg. Anbauschränk	rechts angeschlagen	50	223	59	<b>1194</b>	
						<b>027003</b>	
			+4	+0,5		<b>07364</b>	
 <p>100</p>	Anbauschränk 2-trg., 1 Mittelseite <b>3 Schubkästen in Absetzung</b>		100	223	59	<b>1293</b>	
	Aufpreis Vollauszug für 3 Schubkästen Passepartout in Kranzfarbe für 2-trg. Anbauschränk					<b>027003</b>	
						<b>07368</b>	
	Abschlussseite rechts für Schränke mit Schubkästen <b>(als Abschluss immer erforderlich)</b>		2	223	59	<b>0340</b>	
	Passepartout in Kranzfarbe für Abschlußseite		+4	+4	+0,5	<b>07371</b>	
	TV-Einsatz für Schränke <b>mit 3 Schubkästen</b> (100 cm breit) inkl. 8 Weitwinkelscharniere 165° (TV Halterung nicht enthalten) Empfehlung max. TV-Außenmaße: Breite: 82,5 cm Höhe: 61,0 cm Tiefe: 25,0 cm		98	71	53	<b>05418</b>	

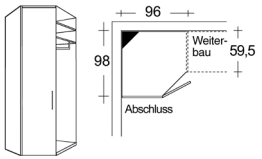
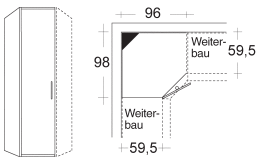


# Drehtüren-Anbausystem mit Schubkästen

Türen mit Federscharnieren und Griff, ohne Schloss

Standard-Inneneinteilung: je Element 2 Einlegeboden und 1 Kleiderstange





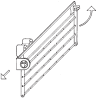





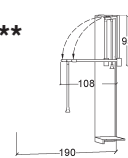




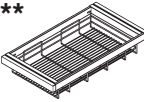

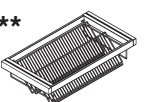

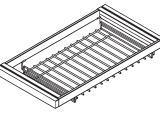
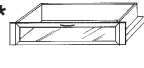
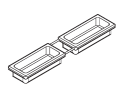
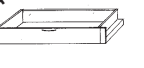
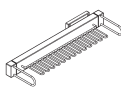
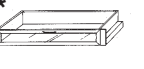

**Korpus:**  
Eiche macao oder  
Weiß Dekor

**Front:**  
Bianco Weiß Hochglanz

Frontansicht	Warenbeschreibung	Korpusmaße inkl. Front			Bestell-Nr.	PG 1
		B	H	T		
	Eck-Grundanbauschränk 1-trg. 1 linke Außenseite 1 Tür in Frontausführung	links angeschlagen (Abb.)	98	223	96	<b>1083</b>
	<b>Passepartout nicht möglich!</b>	rechts angeschlagen	98	223	96	<b>1084</b>
	Eck-Anbauschränk 1-trg., 1 Mittelseite	links angeschlagen (Abb.)	98	223	96	<b>1039</b>
	Passepartout in Kranzfarbe für 1-trg. Anbauschränk	rechts angeschlagen	98	223	96	<b>1029</b>
			+4	+0,5		<b>07364</b>
	Abschlussseite rechts für Eckschränke  <b>(als Abschluss immer erforderlich)</b>  <b>Passepartout nicht möglich!</b>		2	223	59	<b>0331</b>
	Aufpreis pro Spiegeltür mit Facette <b>(Bitte Menge und Reihenfolge von links nach rechts angeben)</b> <b>nachträgliches Aufbringen nicht möglich</b>					<b>07001</b>
	LED Aufsatzleucht „NEO M“ 1er Set, 2,9 Watt; EEK A++		+4,5			<b>026601</b>
	LED Aufsatzleucht „NEO M“ 2er Set, 5,8 Watt; EEK A++		+4,5			<b>026602</b>
	LED Aufsatzleucht „NEO M“ 3er Set, 8,7 Watt; EEK A++		+4,5			<b>026603</b>
	LED Aufsatzleucht „NEO M“ 4er Set, 11,6 Watt; EEK A++		+4,5			<b>026604</b>
	LED Aufsatzleucht „NEO M“ 5er Set, 14,5 Watt; EEK A++		+4,5			<b>026605</b>


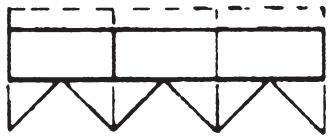
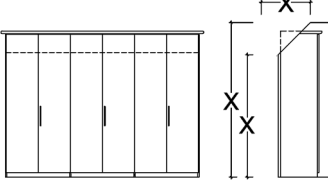
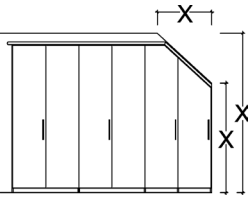
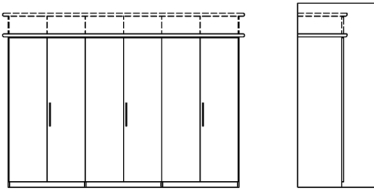
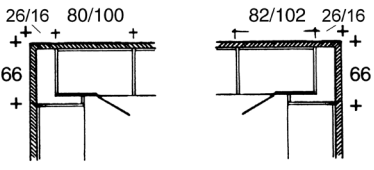

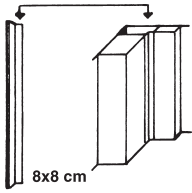
# Zusatzausstattung für Drehtürenschränke

## Schubkästen mit Selbsteinzug

Frontansicht	Warenbeschreibung	Bestell-Nr.	Frontansicht	Warenbeschreibung	Bestell-Nr.		
	Einlegeboden 40 cm breit 50 cm breit 80 cm breit 100 cm breit	<b>0082</b> <b>0001</b> <b>0003</b> <b>0002</b>		Doppelfachunterteilung mit Mittelwand, rechts 4 Einlegeböden, links 1 Kleiderstange	80 cm breit 100 cm breit	<b>0272</b> <b>0275</b>	
	Einlegeboden mit Kleiderstange 40 cm breit 50 cm breit 80 cm breit 100 cm breit	<b>0083</b> <b>0051</b> <b>0053</b> <b>0052</b>		<b>nicht über Schubladenelementen möglich</b>			
	Einlegeboden für Eckschrank 98 x 96 cm	<b>0012</b>		Krawattenhalter abklappbar und nach vorne ausziehbar Befestigung an der Schrankseite 50 cm lang; 20 cm hoch		<b>0258</b>	
	Einlegeboden mit Stange für Eckschrank 98 x 96 cm	<b>0061</b>					
	Kleiderstange 40 cm breit 50 cm breit 80 cm breit 100 cm breit <b>Montage unter Einlegeboden</b>	<b>0240</b> <b>0241</b> <b>0242</b> <b>0243</b> <b>0244</b>		Krawattenstange Breite 36 cm		<b>0253</b>	
				Tür-Innenspiegel 33 x 125 cm 22,5 x 90 cm 30 x 190 cm		<b>0201</b> <b>0205</b> <b>0207</b>	
** EEK: A 	Glaseinlegeboden 6,3 Watt; 50 cm breit mit intergrierter 9 Watt; 80 cm breit Flächenbeleuchtung 11 Watt; 100 cm breit und Schalter	<b>0055</b> <b>0056</b> <b>0057</b>		Kleiderlift für Schränke Gebrauchstiefe 190 cm Belastbarkeit 10 kg	80 cm breit 100 cm breit	<b>0277</b> <b>0274</b>	
	schwenkbarer Kleiderbügelhalter zur Montage unter Boden 84 mm , vernickelt	<b>0590</b>					
	LED-Innenbeleuchtung 6 LED neutral weiß mit Lithium Akku Ladekabel mit USB-Stecker und Mini-USB-Stecker	<b>0221</b>		Funkfernbedienung für Beleuchtung, mit 2 Ausgängen für Euro Flachstecker (1 Sender, 1 Empfänger) Alternative zum standardmäßig ausgelieferten Fußschalter		<b>0602</b>	
	USB-Netzgerät zum Laden	<b>0220</b>	** 	Wäschekorb auf Teleskoprahmen mit Vollauszug, Selbsteinzug 100 cm breit und Dämpfung	50 cm breit 80 cm breit	<b>0578</b> <b>0579</b> <b>0580</b>	
** 	Schubkasteneinsatz mit 1 kleinen und 2 großen Schubkästen mit Glasfront Höhe 56,1 cm Aufpreis Vollauszug für 3 Schubkästen	<b>0557</b> <b>0559</b> <b>027103</b>	** 	Schuhkorb auf Teleskoprahmen mit Vollauszug, Selbsteinzug und Dämpfung	80 cm breit 100 cm breit	<b>0582</b> <b>0583</b>	
<b>Folgende Schubkästen sind stapelbar! Einlegeboden zur Abdeckung erforderlich!</b>							
* ** 	Schubkasten mit Holzfront Höhe 19 cm	50 cm breit 80 cm breit 100 cm breit	<b>0566</b> <b>0567</b> <b>0568</b>	** 	Hosenhalter auf Teleskoprahmen mit Vollauszug, Selbsteinzug und Dämpfung	80 cm breit 100 cm breit	<b>0585</b> <b>0586</b>
	Aufpreis Vollauszug für 1 Schubkasten		<b>027101</b>				
* ** 	Schubkasten mit Glaseinsatz Höhe 19 cm	50 cm breit 80 cm breit 100 cm breit	<b>0572</b> <b>0573</b> <b>0574</b> <b>027101</b>	** 	Ablageschale für Hosenhalter Nur in Verbindung mit Hosenhalter 0585 oder 0586 möglich!		<b>0571</b>
* ** 	Schubkasten mit Holzfront Höhe 13 cm	50 cm breit 80 cm breit 100 cm breit	<b>0587</b> <b>0588</b> <b>0589</b>	** 	Gürtelhalter Breite: 52,5 cm		<b>0576</b>
	Aufpreis Vollauszug für 1 Schubkasten		<b>027101</b>				
* ** 	Schubkasten mit Glaseinsatz Höhe 13cm	50 cm breit 80 cm breit 100 cm breit	<b>0592</b> <b>0593</b> <b>0594</b>	* <b>Nur für den unteren Schubkasten ist eine Staubleiste für die Montage auf dem Sockelboden erforderlich!</b> ** <b>Können aus technischen Gründen nicht in der Breite und Tiefe geändert werden!</b>			
	Aufpreis Vollauszug für 1 Schubkasten		<b>027101</b>				
* ** 	Staubleiste Höhe 3 cm	50 cm breit 80 cm breit 100 cm breit	<b>0596</b> <b>0597</b> <b>0598</b>				

# Sonderanfertigung

## Diverse Sonderanfertigungen auf Anfrage möglich!

Frontansicht	Warenbeschreibung	Bestell-Nr.	
	<p><b>Schränkbreitenkürzung</b> je 1-türiges Element je 2-türiges Element</p> <p><b>(nicht möglich bei Schubkästen)</b></p> <p><b>Aufpreis für Hochglanzfront im Sondermaß</b> <b>zusätzlicher Aufpreis für Spiegeltürkürzung</b> <b>Aufpreis für Kürzung von zusätzlichen Einlegeböden</b></p>	<p><b>0809</b> <b>0810</b></p> <p><b>0892</b> <b>0819</b> <b>0838</b></p>	
	<p><b>Schränktiefenkürzung</b> je 1- bzw. 2-türiges Element <b>Hinweis: unter 54 cm Schrankinnentiefe handelt es sich um Wäscheschränke. Wir liefern serienmäßig eine 26 cm ausziehbare Kleiderstange je Element.</b></p> <p><b>(möglich bei Schränken mit Schubkästen bis 10 cm)</b></p> <p><b>Aufpreis für Kürzung von zusätzlichen Einlegeböden</b></p>	<p><b>0823</b></p> <p><b>0838</b></p>	
	<p><b>Schränkabschrägung hinten (nur Korpus)</b> je 1- bzw. 2-türiges Element <b>(Skizze und genaue Raummaße (X) angeben!)</b></p> <p><b>Schränkabschrägung hinten inkl. Höhenkürzung für 1-türiges Element</b> <b>Schränkabschrägung hinten inkl. Höhenkürzung für 2-türiges Element</b></p>	<p><b>0825</b></p> <p><b>0894</b> <b>0895</b></p>	
	<p><b>Schränkabschrägung seitlich</b> nur bei 1-trg. Schrankelement <b>(Skizze und genaue Raummaße (X) angeben!)</b> (bei Spiegeltüren nicht möglich!) Alle geschrägte Elemente werden mit Weitwinkelscharnieren ausgeliefert. (Türdämpfer können nicht montiert werden) Bei Schrägen unterhalb des Griffes nur nach Rücksprache mit dem Werk möglich! Bei Hochglanztüren bekommt die geschrägte schmale Kante die Frontausführung matt.</p>	<p><b>0824</b></p>	
	<p><b>Schränkhöhenkürzung</b> je 1-türiges Element je 2-türiges Element die Schranktür wird von oben gekürzt</p> <p><b>zusätzlicher Aufpreis für Spiegeltürkürzung</b></p>	<p><b>0811</b> <b>0812</b></p> <p><b>0819</b></p>	
	<p><b>Eckschrank mit Blindtür</b> Platzbedarf für diese Ecklösung <b>(auch andere Maße auf Anfrage möglich)</b></p>	<p><b>0881</b></p>	
	<p><b>Weitwinkelscharniere 165°</b> für Schranktüren, Eckschränke nach Rücksprache</p> <p><b>(nicht kombinierbar mit Kleiderlift, Türdämpfer kann nicht montiert werden)</b> (bei Schränken mit Passepartout nicht bei den äußeren Türen möglich)</p>	<p><b>0835</b></p>	
	<p><b>Eckwinkleiste</b> Höhe 224 cm für Schrankzusammenstellungen ohne Eckschrank, für Umbau links und rechts verwendbar Raumbedarf bei Schranktiefe 61 = 65,5 cm Auch andere Maße auf Anfrage möglich, optimale Raumnutzung über Eck von Wand zu Wand. Preisgünstige Alternative auch für Kamine.</p>	<p><b>0532</b></p>	

# Gleittürenschränke (10 Felder) (Schränkintiefe 55 cm)

**Korpus:**  
Eiche macao oder  
Weiß Dekor

**Front:**  
Bianco Weiß Hochglanz

**■ = Absetzung**  
Eiche macao oder  
Bianco Weiß Hochglanz

Standard-Inneneinteilung: je Element 2 Einlegeböden und 1 Kleiderstange

## Grundrisse / Korpus-Einteilung

202 cm

100 ***	100 ***
------------	------------

282 cm

100	40	40	100
-----	----	----	-----

242 cm



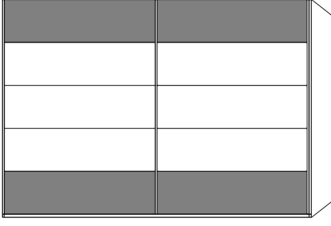
80	40	40	80
----	----	----	----

302 cm

100	50	50	100
-----	----	----	-----

262 cm

80	50	50	80
----	----	----	----

Frontansicht	Warenbeschreibung	Korpusmaße inkl. Front B H T	Bestell- Nr.	PG 1
	Aufpreis Kranzprofil Gleittürenschränk 202 breit Aufpreis Kranzprofil Gleittürenschränk 242 breit Aufpreis Kranzprofil Gleittürenschränk 262 breit Aufpreis Kranzprofil Gleittürenschränk 282 breit Aufpreis Kranzprofil Gleittürenschränk 302 breit	203 227,5 70,5 243 227,5 70,5 263 227,5 70,5 283 227,5 70,5 303 227,5 70,5	<b>07349</b> <b>07350</b> <b>07351</b> <b>07352</b> <b>07353</b>	
	LED- Einbauleuchte „Duo“ 2er Set, 7,2 Watt je Leuchte; EEK A++ für Gleittürenschränke mit Kranz		<b>022402</b>	
<b>Sonderanfertigung</b>  Weitere Sonderanfertigungen nach Rücksprache mit unserer Technik möglich!	<b>Schränkhöhenkürzung</b> die Schranktüren werden von oben gekürzt <b>nur nach Rücksprache mit der Konstruktion möglich!</b>  <b>Schränktiefenkürzung pro Schrankelement</b>  <b>Schränkabschrägung hinten (nur Korpus)</b> <b>(Skizze und genaue Raummaße angeben!)</b>		<b>0815</b>  <b>0823</b>  <b>0825</b>	
  ■ = Absetzung	Gleittürenschränk 2-trg. <b>10 Felder in Absetzung</b>	202 224 67 242 224 67 262 224 67 282 224 67 302 224 67	<b>137500</b> <b>137600</b> <b>137700</b> <b>137800</b> <b>147500</b>	
  ■ = Absetzung	Gleittürenschränk 2-trg. <b>6 Felder in Frontausführung</b> <b>4 Felder in Absetzung</b>	202 224 67 242 224 67 262 224 67 282 224 67 302 224 67	<b>137583</b> <b>137683</b> <b>137783</b> <b>137883</b> <b>147583</b>	


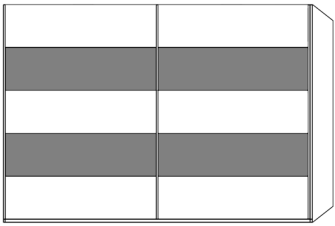


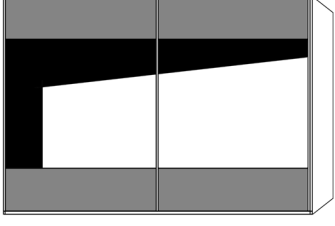
# Gleittürenschränke (10 Felder) (Schränktiefe 55 cm)

**Korpus:**  
Eiche macao **oder**  
Weiß Dekor

**Front:**  
Bianco Weiß Hochglanz




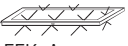
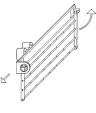

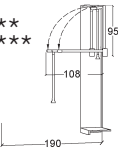

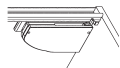

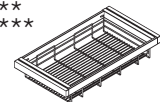

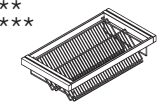
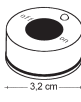
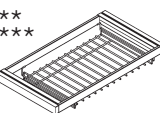
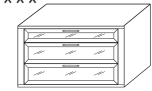
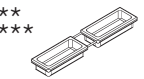
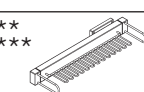
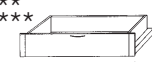
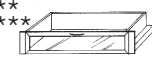
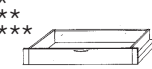


**■ = Absetzung**  
Eiche macao **oder**  
Bianco Weiß Hochglanz

Standard-Inneneinteilung: je Element 2 Einlegeböden und 1 Kleiderstange

Frontansicht	Warenbeschreibung	Korpusmaße inkl. Front			Bestell- Nr.	PG 1
		B	H	T		
 <p>■ = Absetzung</p>	Gleittürenschränk 2-trg. <b>4 Felder in Frontausführung</b> <b>6 Felder in Absetzung</b>	202	224	67	<b>137582</b>	
		242	224	67	<b>137682</b>	
		262	224	67	<b>137782</b>	
		282	224	67	<b>137882</b>	
		302	224	67	<b>147582</b>	
 <p>■ = Absetzung</p>	Gleittürenschränk 2-trg. <b>6 Felder in Frontausführung</b> <b>4 Felder in Absetzung</b>	202	224	67	<b>137585</b>	
		242	224	67	<b>137685</b>	
		262	224	67	<b>137785</b>	
		282	224	67	<b>137885</b>	
		302	224	67	<b>147585</b>	
 <p>■ = Absetzung</p>	Gleittürenschränk 2-trg. <b>2 Felder in Frontausführung</b> <b>8 Felder in Absetzung</b>	202	224	67	<b>137581</b>	
		242	224	67	<b>137681</b>	
		262	224	67	<b>137781</b>	
		282	224	67	<b>137881</b>	
		302	224	67	<b>147581</b>	
 <p>■ = Absetzung</p>	Gleittürenschränk 2-trg. <b>8 Felder in Frontausführung</b> <b>2 Felder in Absetzung</b>	202	224	67	<b>137588</b>	
		242	224	67	<b>137688</b>	
		262	224	67	<b>137788</b>	
		282	224	67	<b>137888</b>	
		302	224	67	<b>147588</b>	
 <p>■ = Absetzung</p>	Gleittürenschränk 2-trg. <b>4 Felder in Absetzung</b> <b>2 Spiegelfronten</b> (Parsolspiegel grau)	202	224	67	<b>137503</b>	
		242	224	67	<b>137603</b>	
		262	224	67	<b>137703</b>	
		282	224	67	<b>137803</b>	
		302	224	67	<b>147503</b>	

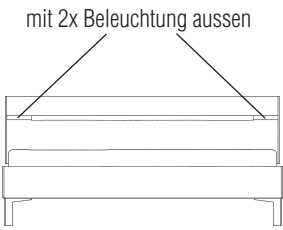
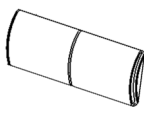

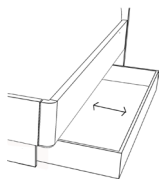
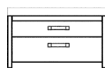
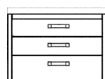




# Zusatzausstattung für Gleittürenschränke

## Schubkästen mit Selbsteinzug

Frontansicht	Warenbeschreibung	Bestell-Nr.	Frontansicht	Warenbeschreibung	Bestell-Nr.	
	Einlegeboden 40 cm breit 50 cm breit 80 cm breit 100 cm breit	0082 0001 0003 0002		Doppelfachunterteilung mit Mittelwand, rechts 4 Einlegeböden, links 1 Kleiderstange	80 cm breit 100 cm breit	0272 0275
	Einlegeboden mit Kleiderstange 40 cm breit 50 cm breit 80 cm breit 100 cm breit	0083 0051 0053 0052		<b>nicht über Schubladenelementen möglich</b>		
**  EEK: A	Glaseinlegeboden mit intergrierter Flächenbeleuchtung und Schalter	6,3 Watt; 50 cm breit 9 Watt; 80 cm breit 11 Watt; 100 cm breit	0055 0056 0057		Krawattenhalter abklappbar und nach vorne ausziehbar Befestigung an der Schrankseite 50 cm lang; 20 cm hoch	0258
	Kleiderstange 40 cm breit 50 cm breit 80 cm breit 100 cm breit	0240 0241 0242 0243	** *** 	Kleiderlift für Schränke Gebrauchstiefe 190 cm Belastbarkeit 10 kg	80 cm breit 100 cm breit	0277 0274
	schwenkbarer Kleiderbügelhalter zur Montage unter Boden 84 mm, vernickelt	0590		1 Satz GLS - Türdämpfer für GLS (2 Stück) GLS - Türdämpfer 2-trg. Dämpfung innen und außen		020602 020624
	LED-Innenbeleuchtung 6 LED neutral weiß mit Lithium Akku Ladekabel mit USB-Stecker und Mini-USB-Stecker	0221	** *** 	Wäschekorb auf Teleskoprahmen mit Vollauszug, Selbsteinzug und Dämpfung	50 cm breit 80 cm breit 100 cm breit	0578 0579 0580
	USB-Netzgerät zum Laden	0220	** *** 	Schuhkorb auf Teleskoprahmen mit Vollauszug, Selbsteinzug und Dämpfung	80 cm breit 100 cm breit	0582 0583
 3,2 cm	Funkfernbedienung für Beleuchtung, mit 2 Ausgängen für Euro Flachstecker (1 Sender, 1 Empfänger) Alternative zum standardmäßig ausgelieferten Fußschalter	0602	** *** 	Hosenhalter auf Teleskoprahmen mit Vollauszug, Selbsteinzug und Dämpfung	80 cm breit 100 cm breit	0585 0586
** *** 	Schubkasteneinsatz mit 1 kleinen und 2 großen Schubkästen mit Glasfront Höhe 56,1 cm	0557 0559	** *** 	Ablageschale für Hosenhalter Nur in Verbindung mit Hosenhalter 0585 oder 0586 möglich!		0571
<b>Folgende Schubkästen sind stapelbar! Einlegeboden zur Abdeckung erforderlich!</b>			** *** 	Gürtelhalter Breite: 52,5 cm		0576
** *** 	Schubkasten mit Holzfront Höhe 19 cm	50 cm breit 80 cm breit 100 cm breit	0566 0567 0568	<p><b>* Nur für den unteren Schubkasten ist eine Staubleiste für die Montage auf dem Sockelboden erforderlich!</b></p> <p><b>** Können aus technischen Gründen nicht in der Breite und Tiefe geändert werden!</b></p> <p><b>*** Nicht mittig einbaufähig bei den Typen siehe Korpuseinteilung Seite 15</b></p>		
Aufpreis Vollauszug für 1 Schubkasten			027101			
** *** 	Schubkasten mit Glaseinsatz Höhe 19 cm	50 cm breit 80 cm breit 100 cm breit	0572 0573 0574			
Aufpreis Vollauszug für 1 Schubkasten			027101			
** *** 	Schubkasten mit Holzfront Höhe 13 cm	50 cm breit 80 cm breit 100 cm breit	0587 0588 0589			
Aufpreis Vollauszug für 1 Schubkasten			027101			
** *** 	Schubkasten mit Glaseinsatz Höhe 13cm	50 cm breit 80 cm breit 100 cm breit	0592 0593 0594			
Aufpreis Vollauszug für 1 Schubkasten			027101			
* *** 	Staubleiste Höhe 3 cm	50 cm breit 80 cm breit 100 cm breit	0596 0597 0598			







# Betten und Beimöbel

<b>Korpus:</b> Eiche macao oder Weiß Dekor	<b>Front:</b> Bianco Weiß Hochglanz
--	--

Frontansicht	Warenbeschreibung		B	H	T	Bestell-Nr.	
 <p>mit 2x Beleuchtung aussen</p>	<p>Liegenbett mit hohem Kopfteil und integrierter Beleuchtung links und rechts im Kopfteil. (LED 2x 1,9 Watt; EEK A++)</p> <p>Bettseitenhöhe: 43 cm Fußteilhöhe: 43 cm Bodenfreiheit unter Bettseite: 19 cm Einlegetiefe für Federholzrahmen: 21 cm</p>	<p>140 x 200</p> <p>160 x 200</p> <p>180 x 200</p> <p>200 x 200</p>	<p>146</p> <p>166</p> <p>186</p> <p>206</p>	<p>90</p> <p>90</p> <p>90</p> <p>90</p>	<p>213</p> <p>213</p> <p>213</p> <p>213</p>	<p><b>3415</b></p> <p><b>3515</b></p> <p><b>3615</b></p> <p><b>3715</b></p>	
	<p>Polsterkissen in Kunstleder Elefant 9321</p> <p>Polsterkissen in Kunstleder Weiß 9325</p>					<p><b>07921</b></p> <p><b>07920</b></p>	
	<p>LED Orientierungslicht „Lucky Line“ 2er Set mit Bewegungsmelder (wird unter die Bettseite montiert) 0,9 Watt; EEK A+</p>					<b>0222</b>	
	<p>Aufpreis für Bettseitensonderlänge</p>	<p>190 cm</p> <p>210 cm</p> <p>220 cm</p>				<p><b>07190</b></p> <p><b>07210</b></p> <p><b>07220</b></p>	
	<p>Aufpreis für Bettschubkästen links und rechts für Bettbreite 160 - 200 cm in <b>Weiß Dekor</b> <b>Bettfüße entfallen und werden durch eine rechteckige Blende in Weiß Dekor ersetzt!</b> <b>Nicht möglich bei 190er Bettseiten!</b></p> <p>Aufpreis Bettschubkästen links für 140er Bett in <b>Weiß Dekor</b></p> <p>Aufpreis Bettschubkästen rechts für 140er Bett in <b>Weiß Dekor</b></p>		141,5	17	73,5	<p><b>07213</b></p> <p><b>07211</b></p> <p><b>07212</b></p>	
	<p>Konsole mit 2 Schubkästen in Bianco Weiß Hochglanz</p> <p>Aufpreis Vollauszug für 2 Schubkästen</p>		58,5	43	40	<p><b>4196</b></p> <p><b>027002</b></p>	
	<p>Konsole mit 3 Schubkästen in Bianco Weiß Hochglanz</p> <p>Aufpreis Vollauszug für 3 Schubkästen</p>		58,5	56	40	<p><b>4198</b></p> <p><b>027003</b></p>	
	<p>Kommode mit 4 Schubkästen in Bianco Weiß Hochglanz</p> <p>Aufpreis Vollauszug für 4 Schubkästen</p>		58,5	88	40	<p><b>4234</b></p> <p><b>4235</b></p> <p><b>027004</b></p>	
	<p>Kommode mit 6 Schubkästen in Bianco Weiß Hochglanz</p> <p>Aufpreis Vollauszug für 6 Schubkästen</p>		58,5	123	40	<p><b>4246</b></p> <p><b>027006</b></p>	
	<p>Kommode mit 4 breiten Schubkästen durch Mittelseite geteilt in Bianco Weiß Hochglanz</p> <p>Aufpreis Vollauszug für 8 Schubkästen</p>		153	88	40	<p><b>4290</b></p> <p><b>027008</b></p>	
	<p>Kommode mit 2 Türen, 2 Einlegeböden</p>		98,5	88	40	<b>4630</b>	



<b>Korpus:</b> Eiche macao oder Weiß Dekor	<b>Front:</b> Bianco Weiß Hochglanz	<b>■ = Absetzung</b> Eiche macao oder Bianco Weiß Hochglanz
--	--	---

Frontansicht	Warenbeschreibung	Maße	B	H	T	Bestell-Nr.
	Kommode mit 2 Türen und 4 Schubkästen Schubkästen in <b>Absetzung</b> 4 Einlegeböden (hinter Holztür)		153	88	40	<b>4457</b>
	Aufpreis Vollauszug für 4 Schubkästen					<b>027004</b>
	Hängeregal horizontal in Korpusausführung		116	33	23,5	<b>5132</b>
	Hängeregal vertikal in Korpusausführung		33	116	23,5	<b>5130</b>
	Hängespiegel in Korpusausführung (auch quer zu hängen)		60	95		<b>0426</b>
	Konsolen-Hängebord in Korpusausführung (einseitig abgerundet) Montage links und rechts möglich max. Zuladung: 10 kg		55	3	20	<b>5061</b>
	Wandbord in Korpusausführung max. Zuladung 10 kg		55 65 95 149	3,5 3,5 3,5 3,5	20 20 20 20	<b>0121</b> <b>0122</b> <b>0123</b> <b>0133</b>

