












ALLEGRO ²⁰/₂₁

Wohn- und Esszimmersystem *Living and dining room system*





Planungsbeispiele *Planning examples* 4–25



Exterior – stilgebende Elemente *Exterior – style elements*

Material, Oberfläche & Farbe <i>Materials, finish & colour</i>	26
Griffe <i>Handles</i>	26
Stoff- und Lederkollektionen <i>Upholstery collections</i>	27

Interior – Komfort und Ausstattung *Interior – Comfort and features*

Beispielartikel <i>Sample article</i>	30–31
---------------------------------------	-------

Legende <i>Legend</i>			
Breite <i>Width</i>		Stoff <i>Fabric</i>	
Höhe <i>Height</i>		Leder <i>Leather</i>	
Tiefe <i>Depth</i>		Kunstleder <i>Artificial Leather</i>	
Lack matt <i>Lacquer matt</i>		Griff <i>Handle</i>	
Lack hochglänzend <i>Lacquer high-gloss</i>		Klarglas <i>Clear glass</i>	
Holz <i>Wood</i>		Satiniertes Glas <i>Satinated glass</i>	









- 92657 Stuhl R3 *Chair R3*
 ↗ 56,0 cm ↘ 82,5 cm ↙ 59,0 cm
 OA – Asteiche *Knotty oak*
 1P – Leder *Leather Hermes Djerba*
- 90753 Säulentisch *Column table*
 ↗ 190,0 cm ↘ 77,0 cm ↙ 95,0 cm
 OA – Asteiche *Knotty oak*
- 4036 Korpuselement *Carcass element*
 ↗ 75,0 cm ↘ 217,6 cm ↙ 39,1 cm
 OA – Asteiche *Knotty oak*
 K5 – Edelstahlfarbig *Stainless steel look*
- 80812 Korpuselement *Carcass element*
 ↗ 75,0 cm ↘ 217,6 cm ↙ 39,1 cm
 OA – Asteiche *Knotty oak*
 K5 – Edelstahlfarbig *Stainless steel look*
- 29020 Regalkombination *Shelf combination*
 ↗ 209,5 cm ↘ 250,9 cm ↙ 26,4 cm
 R1 – Lack reseda *Reseda lacquer*

8-9

- 91607 Stuhl R2 *Chair R2*
 ↗ 47,6 cm ↘ 90,5 cm ↙ 55,5 cm
 OA – Asteiche *Knotty oak*
 3M – Stoff *Fabric Mellow Schwarzoliv*
- 91611 Stuhl R2 *Chair R2*
 ↗ 54,8 cm ↘ 90,5 cm ↙ 57,5 cm
 OA – Asteiche *Knotty oak*
 3M – Stoff *Fabric Mellow Schwarzoliv*
- 8285 Esstisch *Dinner table*
 ↗ 198,0 cm ↘ 75,0 cm ↙ 95,0 cm
 OA – Asteiche *Knotty oak*
- 76624 Korpuselement *Carcass element*
 ↗ 93,2 cm ↘ 120,5 cm ↙ 39,6 cm
 R1 – Lack olivgrau *Olive grey lacquer*
- 23660 Wohnkombination *Living room combination*
 ↗ 362,9 cm ↘ 250,9 cm ↙ 48,7 cm
 OA – Asteiche *Knotty oak*
 K5 – Edelstahlfarbig *Stainless steel look*
- 8279 Couchtisch *Coffee table*
 ↗ 118,0 cm ↘ 45,0 cm ↙ 73,0 cm
 OA – Asteiche *Knotty oak*

10


- 23664 Regal mit Hängesideboard *Shelf with wall sideboard*
 ↗ 329,5 cm ↘ 250,9 cm ↙ 48,7 cm
 LW – Lack weiß *White lacquer*
 OA – Asteiche *Knotty oak*
 K5 – Edelstahlfarbig *Stainless steel look*

4-5

- 23610/ Highboardkombination mit Aufsatzregal
 23663 *Highboard combination with add-on top shelf*
 ↗ 242,9 cm ↘ 250,9 cm ↙ 39,1 cm
 OA – Asteiche *Knotty oak*
 K5 – Edelstahlfarbig *Stainless steel look*
- 8281 Couchtisch mit Klarglasplatte *Coffee table with clear glass top*
 ↗ 118,0 cm ↘ 45,0 cm ↙ 73,0 cm
 OA – Asteiche *Knotty oak*
- 23662 Wohnkombination *Living room combination*
 ↗ 345,0 cm ↘ 217,6 cm ↙ 48,7 cm
 OA – Asteiche *Knotty oak*
 K5 – Edelstahlfarbig *Stainless steel look*

6-7

- 23439 Hängesideboard *Wall sideboard*
 ↗ 240,0 cm ↘ 56,6 cm ↙ 48,7 cm
 OA – Asteiche *Knotty oak*
 K5 – Edelstahlfarbig *Stainless steel look*







12-13

- 23464 Wohnkombination *Living room combination*
 ↳ 330,0 cm ↳ 164,8 cm ↳ 48,7 cm
 BK – Kernbuche *Beech heartwood*
 ↳ K5 – Edelstahlfarbig *Stainless steel look*
- 8279 Couchtisch *Coffee table*
 ↳ 118,0 cm ↳ 45,0 cm ↳ 73,0 cm
 BK – Kernbuche *Beech heartwood*
- 4022 Korpuselement *Carcass element*
 ↳ 60,0 cm ↳ 217,6 cm ↳ 39,1 cm
 BK – Kernbuche *Beech heartwood*
 ↳ K5 – Edelstahlfarbig *Stainless steel look*
- 4005 Korpuselement *Carcass element*
 ↳ 60,0 cm ↳ 217,6 cm ↳ 39,1 cm
 BK – Kernbuche *Beech heartwood*
 ↳ K5 – Edelstahlfarbig *Stainless steel look*
- 4023 Korpuselement *Carcass element*
 ↳ 60,0 cm ↳ 217,6 cm ↳ 39,1 cm
 BK – Kernbuche *Beech heartwood*
 ↳ K5 – Edelstahlfarbig *Stainless steel look*

14

- 8279 Couchtisch *Coffee table*
 ↳ 118,0 cm ↳ 45,0 cm ↳ 73,0 cm
 BK – Kernbuche *Beech heartwood*
- 41004 Highboard *Highboard*
 ↳ 120,0 cm ↳ 148,6 cm ↳ 39,6 cm
 P2 – Lack tundra *Tundra lacquer*
- 23441 Wohnkombination *Living room combination*
 ↳ 315,0 cm ↳ 217,6 cm ↳ 48,7 cm
 BK – Kernbuche *Beech heartwood*
 ↳ K5 – Edelstahlfarbig *Stainless steel look*














16-17


- 23722 Wohnkombination *Living room combination*
 ↳ 360,0 cm ↳ 218,2 cm ↳ 48,7 cm
 KE – Kernesche *Core ash*
 ↳ K5 – Edelstahlfarbig *Stainless steel look*
- 8279 Couchtisch *Coffee table*
 ↳ 118,0 cm ↳ 45,0 cm ↳ 73,0 cm
 KE – Kernesche *Core ash*
- 23612 Highboard *Highboard*
 ↳ 240,0 cm ↳ 112,0 cm ↳ 39,1 cm
 KE – Kernesche *Core ash*
 ↳ K5 – Edelstahlfarbig *Stainless steel look*

18-19

- 90661 Couchtisch *Coffee table*
 ↳ 98,0 cm ↳ 45,0 cm ↳ 63,0 cm
 KE – Kernesche *Core ash* 
- 23010G Eckkombination *Corner combination*
 ↳ 250,8 x 77,1 cm ↳ 250,0 cm ↳ 39,1 cm
 KE – Kernesche *Core ash* 
 ↳ K5 – Edelstahlfarbig *Stainless steel look*
- 23064 Wohnkombination *Living room combination*
 ↳ 315,0 cm ↳ 217,6 cm ↳ 55,1 cm
 KE – Kernesche *Core ash* 
 ↳ K5 – Edelstahlfarbig *Stainless steel look*

20

- 23459 Wohnkombination *Living room combination*
 ↳ 315,0 cm ↳ 217,6 cm ↳ 48,7 cm
 KE – Kernesche *Core ash* 
 ↳ K5 – Edelstahlfarbig *Stainless steel look*
- 8279 Couchtisch *Coffee table*
 ↳ 118,0 cm ↳ 45,0 cm ↳ 73,0 cm
 KE – Kernesche *Core ash* 








22-23

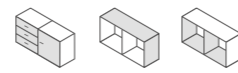
- 23457 Wohnkombination *Living room combination*
 ↳ 360,0 cm ↳ 217,6 cm ↳ 48,7 cm
 ES – Eiche sand *Sand oak*
 ↳ K5 – Edelstahlfarbig *Stainless steel look*
- 8168/ 8184 Couchtisch *Coffee table*
 ↳ 93,0 cm ↳ 45,0 cm ↳ 93,0 cm
 ES – Eiche sand *Sand oak*
- 23458 Hängesideboard *Wall sideboard*
 ↳ 240,0 cm ↳ 74,2 cm ↳ 39,1 cm
 ES – Eiche sand *Sand oak*
 ↳ K5 – Edelstahlfarbig *Stainless steel look*
- 4138 Wandbord *Wall shelf*
 ↳ 180,0 cm ↳ 17,0 cm ↳ 21,4 cm
 ES – Eiche sand *Sand oak*

24

- 8279 Couchtisch *Coffee table*
 ↳ 118,0 cm ↳ 45,0 cm ↳ 73,0 cm
 ES – Eiche sand *Sand oak*
- 23471 Wohnkombination *Living room combination*
 ↳ 345,0 cm ↳ 217,6 cm ↳ 48,7 cm
 ES – Eiche sand *Sand oak*
 ↳ K5 – Edelstahlfarbig *Stainless steel look*



Hölzer Wood types



KE



ES



OA



BK

Front massiv Front solid wood

- KE Kernesche massiv *Solid core ash*
- ES Eiche sand massiv *Solid sand oak*
- OA Asteiche massiv *Solid knotty oak*
- BK Kernbuche massiv *Solid beech heartwood*

Korpus furniert Carcass veneered

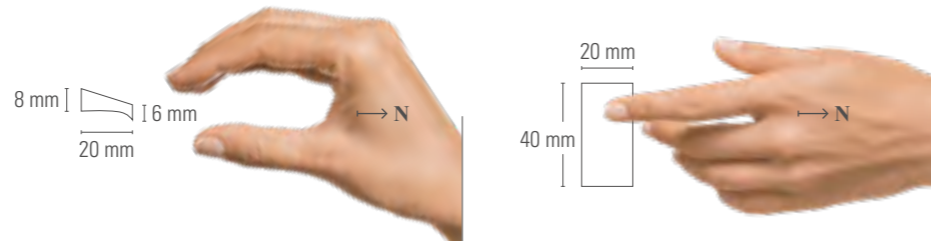
- KE Kernesche *Core ash*
- ES Eiche sand *Sand oak*
- OA Asteiche *Knotty oak*
- BK Kernbuche *Beech heartwood*

Innenausführung: Dekor Interior finish: Décor

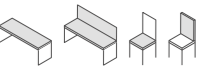
Griffe Handles



K5 – Edelstahlfarbig
Stainless steel look



Leder HERMES Leather HERMES



1A – Bianco	1P – Djerba	1B – Ivory	1S – Betulla	1N – Sand	1G – Mocca	1L – Lever
1K – Choco	1T – Smog	1I – Nero	1H – Bruin	1M – Anthracite	1R – Merlin	1D – Bordo
1C – Red	1U – Cotto	1Q – Yellow	1F – Verde	1E – Oceanblue	1W – Whale	

Kunstleder BOLEDO Artificial leather BOLEDO

2A – Optical white	2K – Creme	2B – Dakar beige	2L – Beige	2I – Liver	2H – Taupe	2C – Brown
2G – Testa di moro	2F – Black	2E – Antracite	2P – Purple	2D – Bordeaux	2N – Red	2M – Yellow

Stoff MELLOW Fabric MELLOW

3B – Schiefer	3C – Sahara beige	3F – Rehbraun	3A – Manganbraun	3R – Korallenrot	3E – Kaiserrot	3D – Persimon
3G – Taiga	3P – Gletscherblau	3H – Perlenzian	3L – Umbra	3M – Schwarzoliv	3S – Perlmausgrau	3K – Steingrau
3N – Brokat						

Stoff SOFTNESS Fabric SOFTNESS

E5 – Chamois	E4 – Kiesel	E3 – Solitaire	E6 – Terra	E2 – Pfeffer & Salz	E1 – Achatgrau	E8 – Aventurin
E7 – Lavarot						

Stoff ALGIR Fabric ALGIR

D1 – Elfenbein	D2 – Alabaster	D3 – Brasilbraun	D5 – Flanellgrau	D4 – Espresso
----------------	----------------	------------------	------------------	---------------

Velours CLOUD Velours CLOUD

4E – Salt	4D – Beige	4K – Toffee	4J – Wood	4L – Coffee	4I – Steel	4M – Plum
4A – Ember	4O – Wheat	4V – Oliv	4N – Seeweed	4B – Stonecrop	4F – Breeze	4G – Bottle
4H – Blueberry						

Beleuchtung: Sie können Ihr Möbel mit umfangreichen Beleuchtungsoptionen ausstatten: LEDs mit einer angenehmen Lichttemperatur in den Wandborden und Glaskanten sowie als Spots in den Vitrinen. Besonders komfortabel können Sie die verschiedenen Beleuchtungen mit der neuen 5-Kanal-Funkfernbedienung steuern.

Lighting: You can choose from extensive lighting options for your furniture – LEDs with a pleasant light temperature in the wall boards and glass edges as well as spots in the cabinets. The new 5-channel radio remote control allows for a particularly comfortably control of the various lighting systems.



Auch für ein atmosphärisches Licht im Regalboden gibt es eine Lösung. *There is also a solution for equipping shelves with atmospheric lighting.*


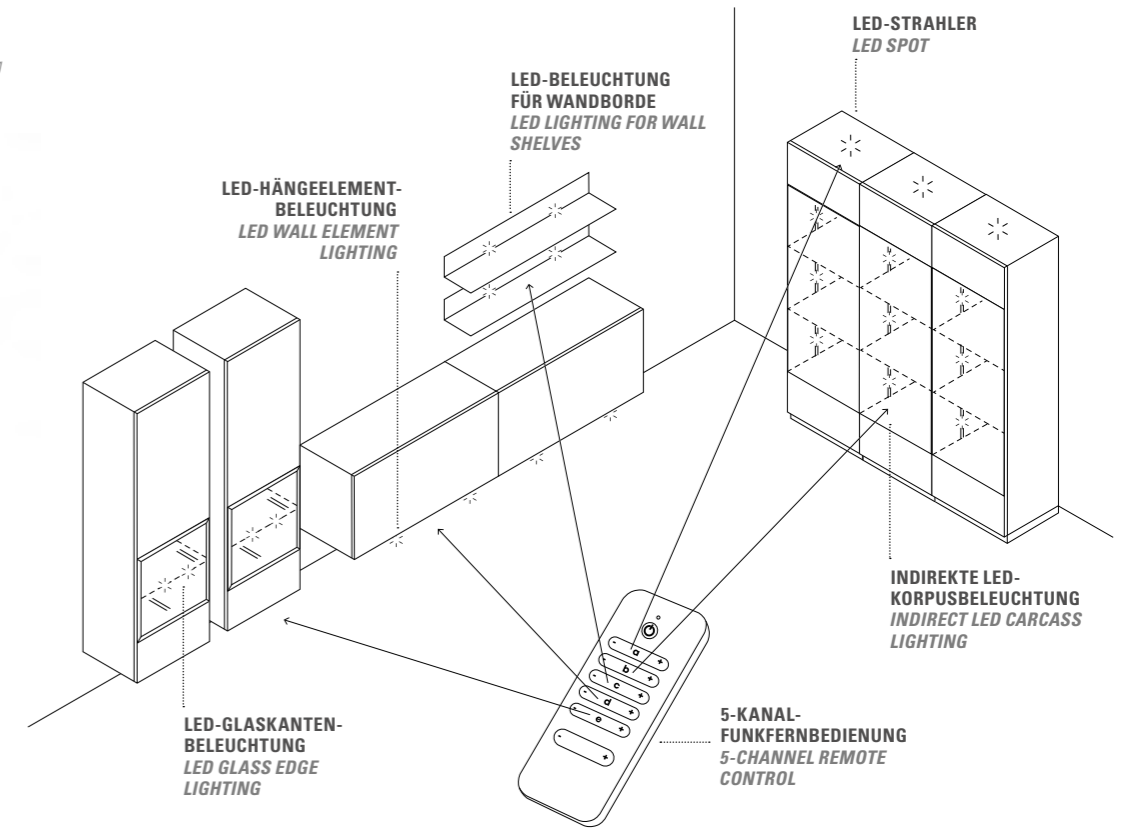


Das Wandbord lässt sich stimmungsvoll in Szene setzen.* *The wall board can be highlighted in a particularly atmospheric way.**



Die Vorteile der LED-Line-Beleuchtung der Glaskanten liegen in der Gleichmäßigkeit des Lichtaustritts.* *The advantage of LED-lighting in the glass edges lies in the evenness of the emitted light.**

Mit der Funkfernbedienung steuern Sie ganz bequem die einzelnen Beleuchtungskomponenten in Ihren Möbeln. *It is easy to operate the individual lighting components of your furniture with the remote control.*



Von außen nicht zu erkennen: Die Komfort-Funktion wird beim Öffnen erkennbar. *Invisible from the outside: the comfort function becomes evident on opening.*

Komfort-Tablarauszug: Mit dem Komfort-Tablarauszug können Sie wertvollen Stauraum in Sideboard und Schrank nutzen. Die Auszüge kommen Ihnen beim Öffnen der Tür entgegen, so dass Sie bequem von oben hineingreifen und Sachen verstauen können – damit gehören schlecht zugängliche Ecken im Schrank der Vergangenheit an. *Comfort pull-out tray: The comfort pull-out tray enables you to use the valuable storage space in the sideboard and cupboard. The pull-outs move towards you as the door is opened so you can easily access them from above and put things away – making hard-to-reach cupboard corners a thing of the past.*



	0,7R Unterteile* <i>lower elements*</i>		1R Unterteile* <i>lower elements*</i>		1,5R Elemente* <i>elements*</i>						2R Elemente* <i>elements*</i>									
B H T <i>W H D</i>	60 28 55	120 28 55	60 40 49	120 40 55	120 40 55	120 40 55	45 59 39	45 59 39	60 59 39	75 59 49	75 59 49	120 59 49	60 59 39	45 77 39	75 77 39	37,5 77 39	60 77 39	60 77 39	60 77 39	77×77 77 39
Breite <i>width</i>	60-90	105-135	60-90	105-135	60-135	105-135	60	45-59	60-59	75-59	75-59	105	45-135	37,5-60	90	45	60-77	60-77	60-77	87×77 77 49

	3R Elemente* <i>elements*</i>												3,5R Elemente* <i>elements*</i>									
B H T <i>W H D</i>	45 112 39	37,5 112 39	60 112 39	60 112 39	45 112 39	60 112 39	60 112 39	60 112 39	75 112 39	75 112 39	75 112 39	75 112 39	77×77 112 39	45 130 39	75 130 39	37,5 130 39	60 130 39	45 130 39	75 130 39	60 130 39	60 130 39	97,5 130 39
Breite <i>width</i>	37,5-60	45	45-90	45-90	45-90	45-90	45-90	45-90	90	90	90	90	87×87 112 49	37,5-60	90	45	60-130	45-130	90	60-130	60-130	105

	4R Elemente* <i>elements*</i>												5R Elemente <i>elements</i>						6R Elemente <i>elements</i>					
B H T <i>W H D</i>	45 147 39	37,5 147 39	60 147 39	45 147 39	60 147 39	45 147 39	60 147 39	60 147 39	45 147 39	45 147 39	60 147 39	60 147 39	75 147 39	75 147 39	75 147 39	75 147 39	75 147 39	75 147 39	77×77 147 39	97,5 147 39				
Breite <i>width</i>	37,5-60	45	60-147	45-147	60-147	45-147	60-147	60-147	45-147	45-147	60-147	60-147	75-147	75-147	75-147	75-147	75-147	75-147	87×87 147 49	105				

	6R Elemente <i>elements</i>										6R Elemente <i>elements</i>									
B H T <i>W H D</i>	45 182 39	45 182 39	45 182 39	45 182 39	60 182 39	60 182 39	60 182 39	75 182 39	75 182 39	105 182 39	77×77 182 39	45 217 39	60 217 39	45 217 39	60 217 39	60 217 39	60 217 39	45 217 39	45 217 39	60 217 39
Breite <i>width</i>	60	37,5	45-182	60	45-75	45-75	60-182	75-182	75-182	105-182	87×77 182 39	45-217	60-217	45-217	60-217	60-217	60-217	45-217	45-217	60-217

	6R Elemente <i>elements</i>										Solitärarvitrine <i>cabinet</i>	Kleiderschränke <i>wardrobes</i>	Regalzeilen <i>shelf unit</i>	SK-Einsatz <i>drawer insert</i>	Wangen <i>side plates</i>	Wandspiegel <i>wall mirrors</i>	Wandborde <i>wall boards</i>	1R Hängeelemente <i>hanging elements</i>		
B H T <i>W H D</i>	45 217 39	45 217 39	60 217 39	75 217 39	75 217 39	75 217 39	75 217 39	75 217 39	90 217 39	77×77 217 39	60×60 217 28	45 217 62	90 217 62	45 198 25 34	45 33 35	3 30-428 25	2R = H 74 5	60 17 22	90 37 35	120 37 35
Breite <i>width</i>	60	60	45	90	90	90	90	90	105	87×87 39	71×71 217 28	45-217	90-217	27,1-75	27,1-75	T D 35	2,5R = H 92 5	B/W 60-240	45-120	90
B H T <i>W H D</i>											77×77 217 28	60×60 217 28	45 198 25 34	45 33 35	3 30-428 25	2R = H 74 5	60 17 22	90 37 35	120 37 35	

	1,5R Hängeelemente* <i>hanging elements</i>		2R Hängeelemente <i>hanging elements</i>		3R Hängeelemente <i>hanging elements</i>		3,5R Hängeelemente <i>hanging elements</i>		4R Hängeelemente <i>hanging elements</i>		Couchtische <i>coffee tables</i>	Esstische <i>dinner tables</i>	Stuhl-System R1 <i>chair system R1</i>	Stuhl-System R2 <i>chair system R2</i>	
B H T <i>W H D</i>	45 56 39	60 56 39	60 56 39	45 75 35	60 75 35	75 75 35	45 109 35	75 109 35	37,5 109 35	45 127 35	75 127 35	75 144 35	37,5 144 35	60 144 35	
Breite <i>width</i>	60	60	60	45-75	60-75	75-75	45-109	75-109	37,5-109	45-127	75-127	75-144	37,5-144	60-144	
B H T <i>W H D</i>	B W 60	B W 60	B W 60	B W 60	B W 60	B W 90	B W 37,5-60	B W 90	B W 45	B W 37,5-60	B W 90	B W 45	B W 45	B W 45	
B H T <i>W H D</i>											73 118 45 73	148 75 95	140 75 95	Die detaillierte Vermaßung der Stühle entnehmen Sie bitte der aktuellen Preis-/Typenliste. <i>Please find the chairs' detailed dimensions in our current price/type list.</i>	

⚡ *Die Leuchten enthalten LED-Lampen, die innerhalb der Energieklasse A bis A++ liegen. Die LED-Lampen können nicht ausgetauscht werden.
*The lamp is equipped with energy class A to A++ LEDs. The LEDs cannot be replaced.

rmw-wohnmoebel.de